

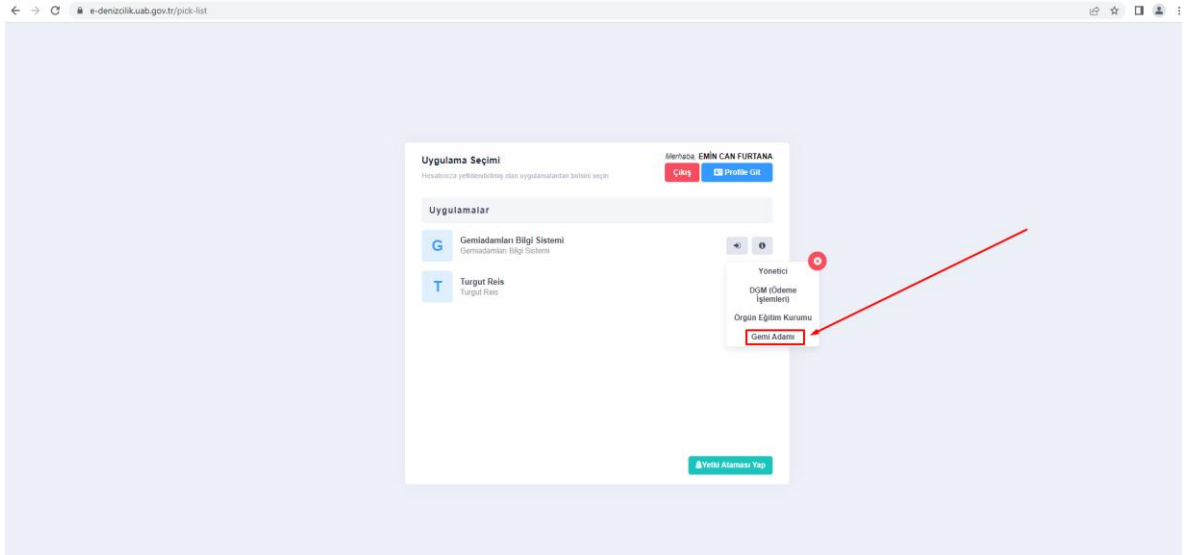


BİLİMSEL DENİZCİLİK VE GEMİADAMLARI KURSU

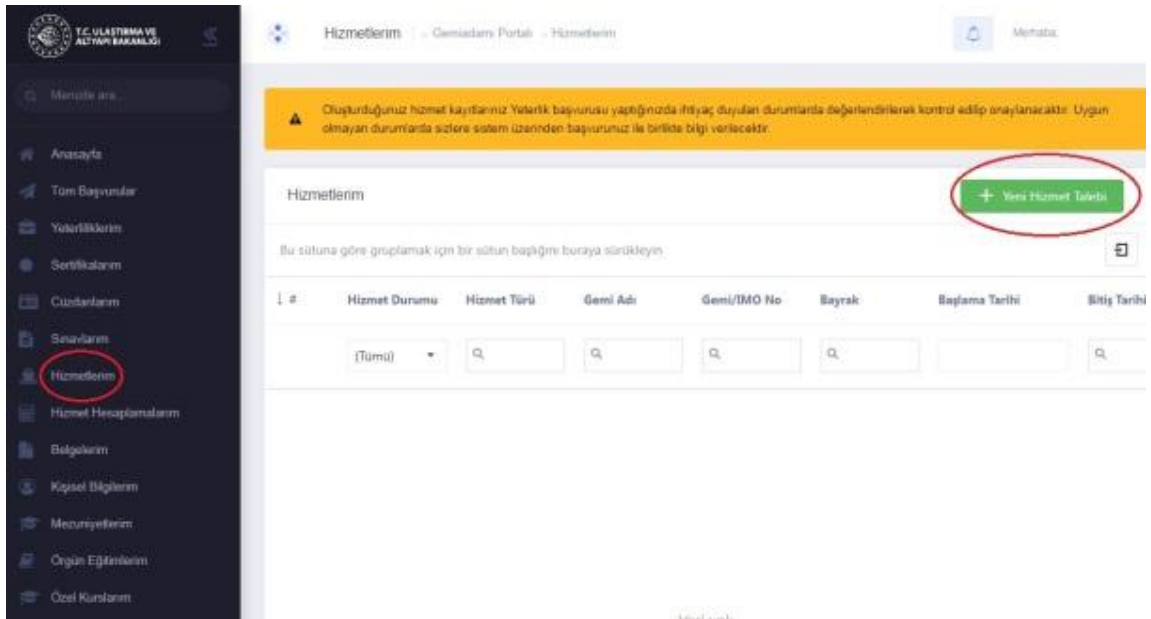


HİZMET VE SINAV BAŞVURUSU İÇİN ONLİNE SİSTEMDE YAPILMASI GEREKENLER

1: <https://e-denizcilik.uab.gov.tr/> adresine Türkiye Cumhuriyeti Kimlik Numarası ve e-Devlet giriş yapınız.



2: Giriş yaptıktan sonra Gemiadamı butonuna tıklayınız.



3: Hizmetlerim sekmesini seçiniz.

HİZMETLERİM Bölümünde YENİ HİZMET Talepleri Girilir...

STAJINI BİTİREN

1-Vardiya ve Makine Zabıtlığı Kursiyerleri

2-Elektro Teknik Zabıtlığı Kursiyerleri

3-Yat Kaptanlığı Kursiyerleri ve **7.01-7.02** kurslarına başlayacaklar bu kısımdan başvurularını yaparlar

The screenshot shows the 'Yeni Hizmet Talebi' form with the 'Hizmet Türü' dropdown menu open. The menu lists various service types, including 'Eğitim Gemisi', 'Enerji veya Bilimsel Araştırma Gemisi', 'Gemiadamının Kendine Ait Özel Tekne', 'Liman Seferi Dışında Çalışan Balık Avlama Gemisi', 'Liman Seferinde Çalışan Gemi (Balık avlama, yolcu, gezinti/tenezzüh, ticari yat vb)', 'Türk Bayraklı Özel Tekne, Ticari Yat', 'Türk Bayraklı Yük Gemisi (Kuru yük, tanker, genel kargo, konteyner, RO-RO vb)', 'Ulaştırma ve Altyapı Bakanlığı (UAB) Teşkilatı', 'Yabancı Bayraklı Özel Tekne/Özel Yat', 'Yabancı Bayraklı Yolcu Gemisi (Kruvaziyer vb)', and 'Yabancı Bayraklı Yük Gemisi (Kuru yük, tanker, genel kargo, konteyner, RO-RO vb)'. The 'Türk Bayraklı Özel Tekne, Ticari Yat' option is highlighted with a red underline.

A-HİZMET TÜRÜ bölümüne tıklanır.Hizmet yapılan **GEMİ TİPİ** seçilir

4:Yeni hizmet talebi bölümü.

The screenshot shows the 'Yeni Hizmet Talebi' form with the following fields filled: 'Hizmet Türü' (selected), 'Yeterlik' (selected), 'Gemi Adı' (Gemi Adı), 'Bayrak' (Seç), 'Ana Makina Gücü (kW)' (Ana Makina Gücü (kW)), 'Bitiş Tarihi' (Hizmet bitiş tarihi), 'Gemi/IMO No' (Gemi/IMO No), 'Gemi Gros Tonu' (Gemi Gros Tonu), and 'Başlama Tarihi' (Hizmet başlama tarihi). The 'Kaydet' button is highlighted in green.

B-GEMİ ADI-BAYRAK-MAKİNA GÜCÜ -GROS TON- HİZMETE BAŞLAMA BİTİŞ TARİHLERİ-GEMİ IMO NO bilgileri Yazılır...

5: Yeni hizmet talebi bölümü.

Yeni Hizmet Talebi Durum: Yüklendi

Hizmet Türü * Seç... Yeterlik *

Gemi Adı *

Bayrak * Seç

Ana Makina Gücü (kW)

Bitiş Tarihi *

AÇIK DENİZ BALIKÇI GEMİSİ KAPTANI
AŞÇI
BALIKÇI GEMİSİ GÜVERTE TAYFASI
BALIKÇI GEMİSİ KAPTANI
BAŞMAKİNİST
BİRİNCİ ZABİT
DOKTOR
ELEKTRİKÇİ
ELEKTRİK ZABİTİ
ELEKTRONİKÇİ
ELEKTRONİK ZABİTİ
ELEKTRO-TEKNİK TAYFASI
ELEKTRO-TEKNİK ZABİTİ

C-YETERLİLİK DURUMU seçilir...

6: Yeni hizmet talebi bölümü.

Yeni Hizmet Talebi Durum: Yüklendi

SGK Tescil ve Hizmet Dökümü Dosya seçilmedi.

İlk aşamada yüklenmesi zorunlu değildir. Başvurunuzun reddi durumunda talep edilirse yeni yapacağınız başvuruda yükleyiniz. E-devlet'ten barkodlu belge (.pdf formatında) olacaktır. Emekliyken çalışanlar için Sosyal Güvenlik Destek Primi Ödemelerini de içermelidir.

Yurda Giriş Çıkış Kayıtları Dosya seçilmedi.

İlk aşamada yüklenmesi zorunlu değildir. Başvurunuzun reddi durumunda talep edilirse yeni yapacağınız başvuruda yükleyiniz. E-devlet'ten barkodlu belge (.pdf formatında) olacaktır.

Hizmet Belgesi Dosya seçilmedi.

Tonaj, makine gücü, gemi boyutları, sefer bölgesi vb gemi bilgilerini, çalışma tarihlerini, çalışan yeterliği gösterir kaptan onaylı hizmet belgesi yüklenmektedir. Gemiyeye tersanede katılma veya gemiden tersanede ayrılma durumunda hizmet belgesinde tersanenin idari sahasında yer aldığı Liman Başkanlığı onayı olacaktır.

SGK Tahakkuk Fişi Dosya seçilmedi.

İlk aşamada yüklenmesi zorunlu değildir. Başvurunuzun reddi durumunda talep edilirse yeni yapacağınız başvuruda yükleyiniz. Hizmet belgesine ait SGK kayıtlarının tamamı SGK tescil ve hizmet dökümünde görünüyorsa yüklenmesine gerek yoktur. Hizmetin son ayına ait kayıtların SGK Tescil ve Hizmet Dökümünde görülmediği durumlarda yüklenmektedir.

TÜRK BAYRAKLI GEMİLER İÇİN

*SGK HİZMET DÖKÜMÜ

*YURDA GİRİŞ ÇIKIŞ KAYITLARI

*HİZMET BELGESİ

PDF Formatında Hazırlanır

YABANCI BAYRAKLI GEMİLER İÇİN

*YURDA GİRİŞ ÇIKIŞ KAYITLARI

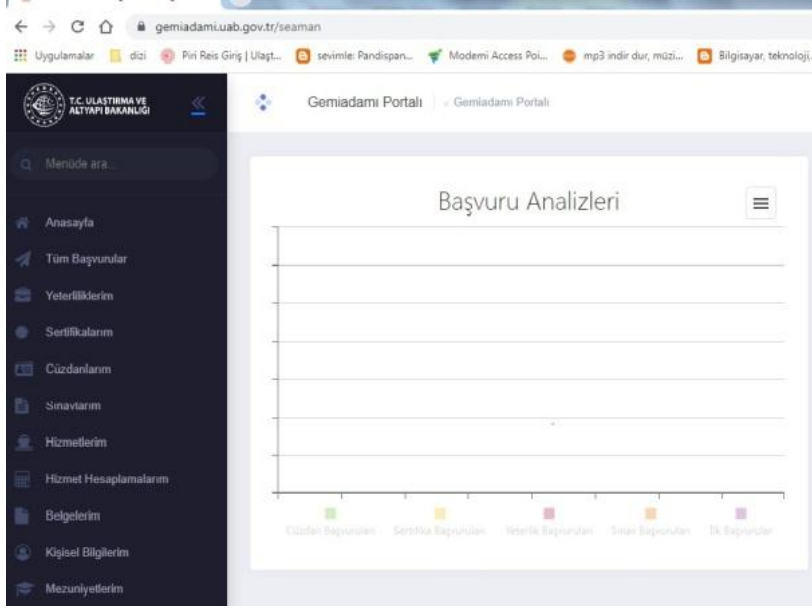
*HİZMET BELGESİ

*KONTRAT BELGELERİ

PDF Formatında Hazırlanır

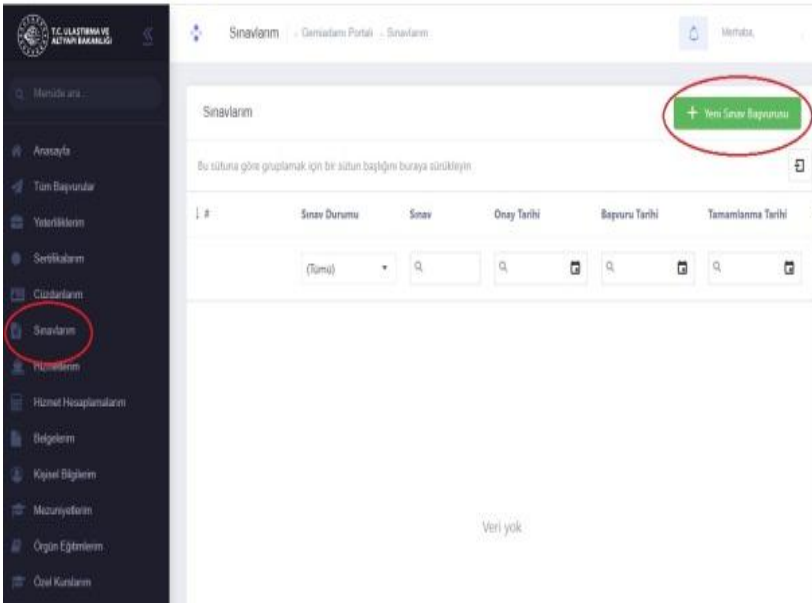
KAYDET Tuşuna basılır

7: Yeni hizmet talebi bölümü.



TASLAK Olarak **ANA SAYFADA** Görüldüğü zaman **BAŞVUR** TUŞU ile gönderilir....

8: Ana Sayfa Bölümü



SINAV ZORUNLULUĞU Olan Bölümler

- Vardiya Zabitliği-7.03
- Makine Zabitliği-7.04
- Elektro Teknik Zabitliği
- Uzakyol Vardiya Zabitliği-7.01
- Uzakyol Makine Zabitliği-7.02
- Yat Kaptanlığı 499GT-149GT

SINAVLARIM Bölümünde **YENİ SINAV GİRİŞİ** Tıklanır....

9: Sınavlarım sekmesine tıklayın.

Yeni Sınav Başvurusu

Sınav *
[Seç...]

Fotoğraf * (Biometrik) 0282c32e-cbfc-4fff-a827 Fotoğraf seç Fotoğraf temizle

İmza Örneği * a32410a4-0cb1-46e2-9f Fotoğraf seç Fotoğraf temizle

Cep Telefonu * (507) 079-1032 E-Posta Kişinin e-posta adresini girin

Aşağıdaki güncel mernis adresiniz güncel değilse Adresimi Güncelle (🔄) butonuyla güncelleyebilirsiniz. Güncelleme işlemi gün içerisinde sadece bir kere yapılabilmektedir.

İkametgâh Adresi *
[Güncelle]

İkametgâh adresim teslimat adresi olarak kullanılsın.

Başvur Vazgeç

SINAV BÖLÜMÜNDEN ilgili sınav seçilir...

10: Yeni sınav başvuru bölümü

Yeni Sınav Başvurusu

Sınav *
[Seç...]

SINIRLI VARDİYA ZABİTİ
YAT KAPTANI (149 GT)
YAT KAPTANI (499 GT)
BALIKÇI GEMİSİ KAPTANI
AÇIK DENİZ BALIKÇI GEMİ KAPTANI
SINIRLI KAPTAN
VARDİYA ZABİTLİĞİ
UZAKYOL VARDİYA ZABİTİ
UZAKYOL BİRİNCİ ZABİT
UZAKYOL KAPTAN
SINIRLI MAKİNA ZABİTİ
ELEKTRO TEKNİK ZABİTİ
SINIRLI BAŞMAKİNİST

Başvur Vazgeç

İlgili sınav seçildikten sonra **BASVUR** tuşuna basılır.

